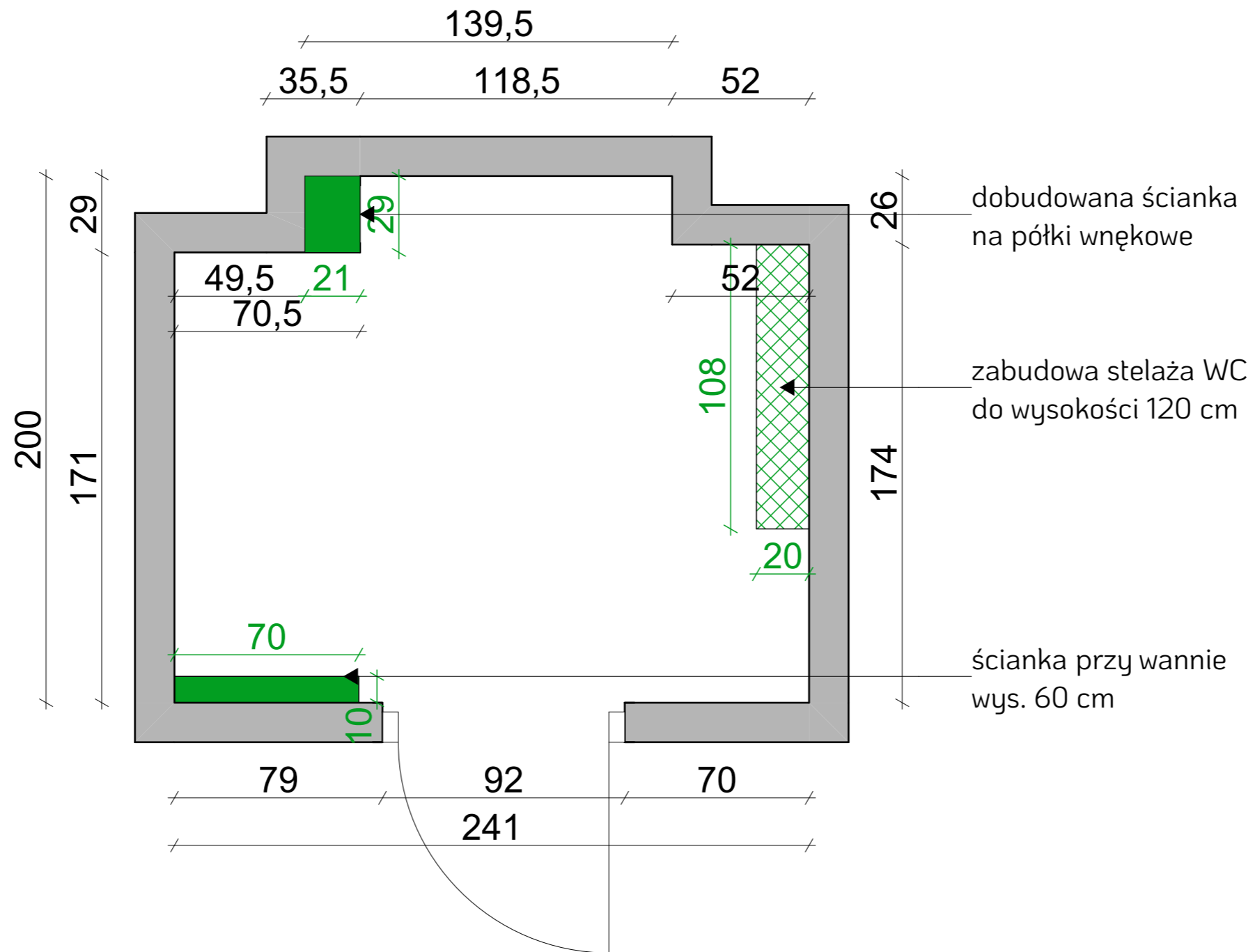


WYMIARY ŚCIAN



dobudowana ścianka na półki wnekowe

zabudowa stelaża WC do wysokości 120 cm

ścianka przy wannie wys. 60 cm

LUTUM

PROJEKTANT

Katarzyna Dziedzic-Pieniążek
Na Uboczu 2/34
02-791 Warszawa
NIP:9512489919

INWESTOR

Monika Piotrowska

1. Opracowanie chronione jest prawem autorskim, wszelkie prawa zastrzeżone.
2. Wszystkie niezgodności i rozbieżności należy zgłaszać projektantowi.
3. Prace wykończeniowe należy prowadzić zgodnie ze sztuką budowlaną.
4. Stolarz wykonuje własny pomiar na budowie, przed wykonaniem zabudowy

WSZYSTKIE WYMIARY NALEŻY SPRAWDZIĆ NA BUDOWIE PRZED ROZPOCZĘCIEM PRAC.

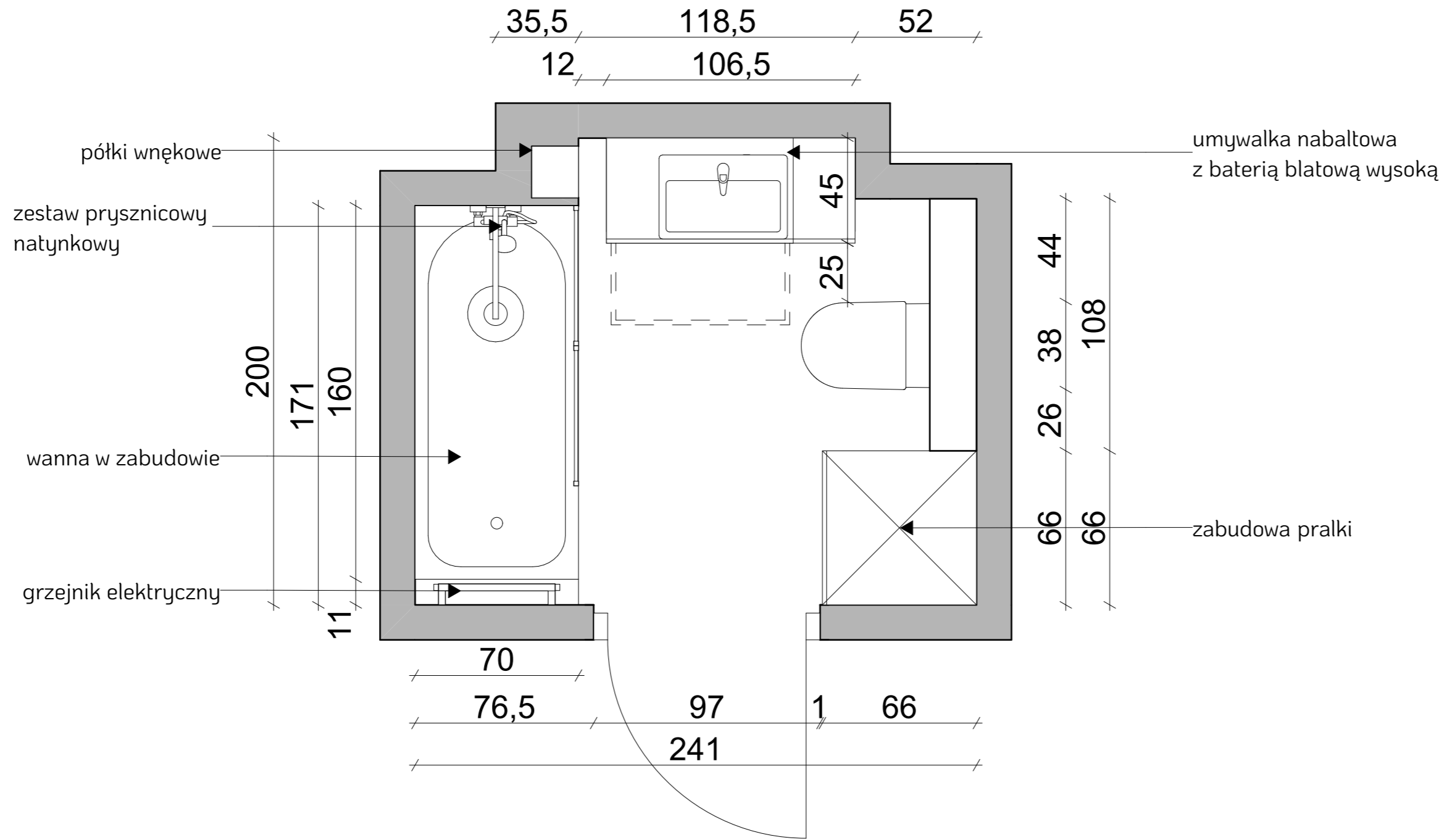
WYMIARY ŚCIAN

SKALA:

1:20

1

UKŁAD FUNKCJONALNY



LUTUM

PROJEKTANT

Katarzyna Dziejdzic-Pieniążek
 Na Uboczu 2/34
 02-791 Warszawa
 NIP:9512489919

INWESTOR

Monika Piotrowska

1. Opracowanie chronione jest prawem autorskim, wszelkie prawa zastrzeżone.
2. Wszystkie niezgodności i rozbieżności należy zgłaszać projektantowi.
3. Prace wykończeniowe należy prowadzić zgodnie ze sztuką budowlaną.
4. Stolarz wykonuje własny pomiar na budowie, przed wykonaniem zabudowy

WSZYSTKIE WYMIARY
 NALEŻY SPRAWDZIĆ NA
 BUDOWIE PRZED
 ROZPOCZĘCIEM PRAC.

UKŁAD FUNKCJONALNY

SKALA:

1:20


2


INSTALACJA ELEKTRYCZNA


OZNACZENIA


KOLOR NIEBIESKI - łączniki


KOLOR CZERWONY - gniazda, oświetlenie

 gniazdko pojedyncze


 gniazdko podwójne


 wypust siłowy 3-fazowy

 spot natynkowy


 lampa wisząca


 kinkiet

 wypust oświetleniowy

 oświetlenie LED

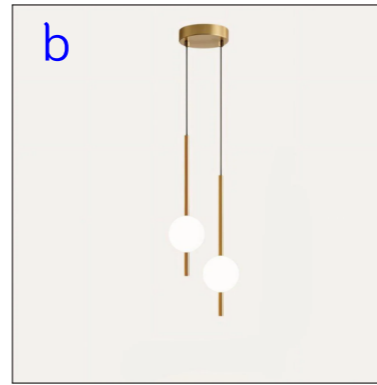
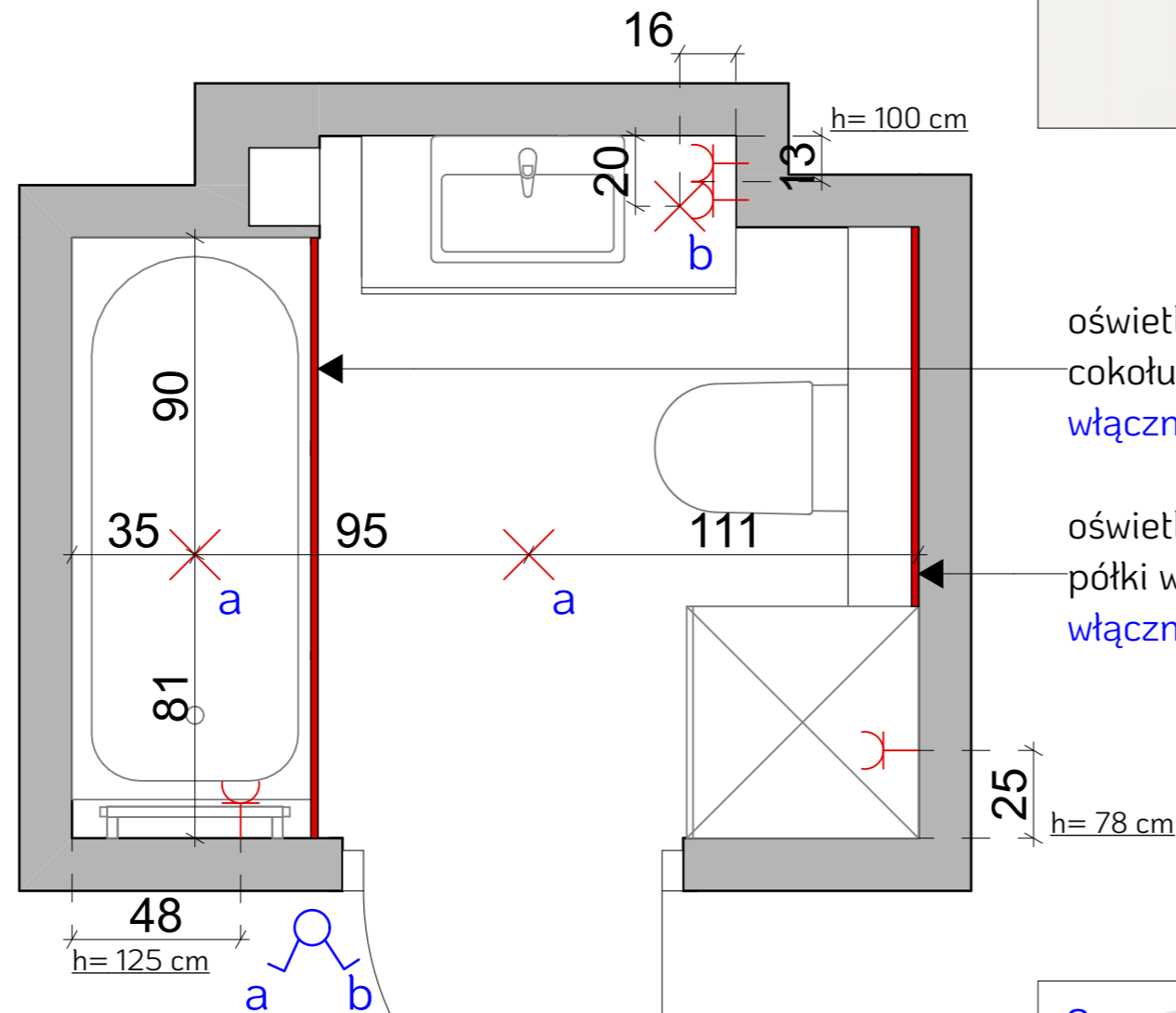
 oświetlenie szynowe

 łącznik schodowy

 łącznik schodowy podwójny


 łącznik pojedynczy

 łącznik podwójny



oświetlenie LED
cokołu wanny
włącznik na czujnik ruchu (dzień/noc)

oświetlenie LED
półki wewnętrznej nad WC
włącznik dotykowy



LUTUM

PROJEKTANT

Katarzyna Dziedzic-Pieniążek
Na Uboczu 2/34
02-791 Warszawa
NIP:9512489919

INWESTOR

Monika Piotrowska

1. Opracowanie chronione jest prawem autorskim, wszelkie prawa zastrzeżone.
2. Wszystkie niezgodności i rozbieżności należy zgłaszać projektantowi.
3. Prace wykończeniowe należy prowadzić zgodnie ze sztuką budowlaną.
4. Stolarz wykonuje własny pomiar na budowie, przed wykonaniem zabudowy

WSZYSTKIE WYMIARY
NALEŻY SPRAWDZIĆ NA
BUDOWIE PRZED
ROZPOCZĘCIEM PRAC.

INSTALACJA ELEKTRYCZNA

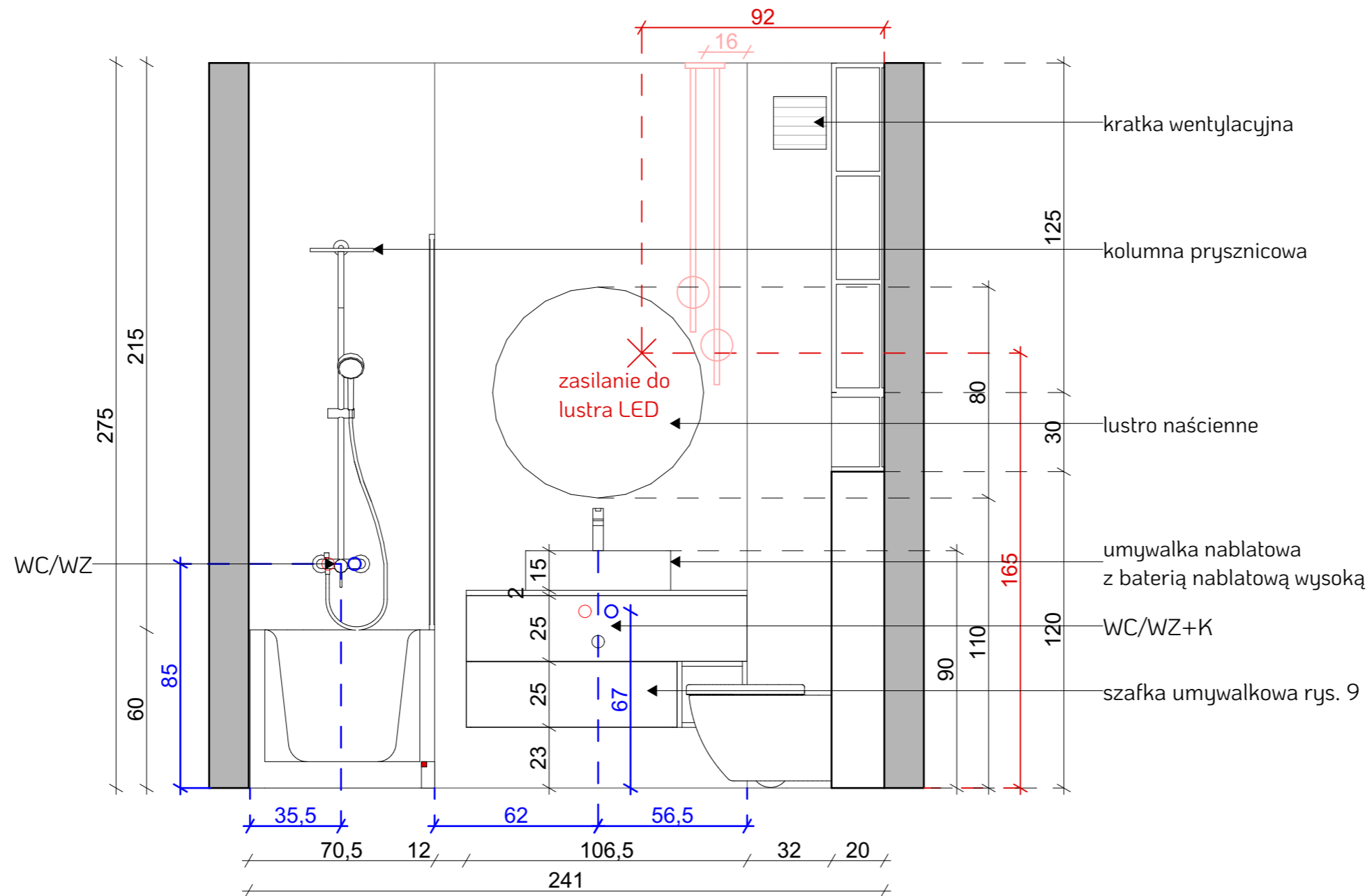
SKALA:

1:20

3

ŁAZIENKA - DETALE

LUTUM



PROJEKTANT
Katarzyna Dziedzic-Pieniázek
Na Uboczú 2/34
02-791 Warszawa
NIP:9512489919

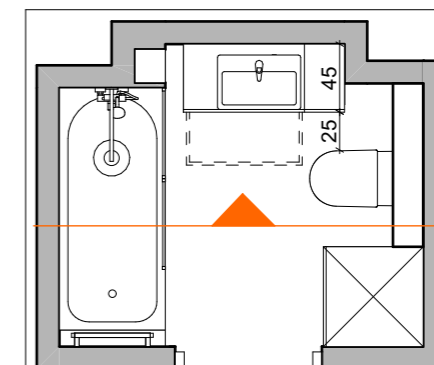
INWESTOR
Monika Piotrowska

1. Opracowanie chronione jest prawem autorskim, wszelkie prawa zastrzezone.
2. Wszystkie niezgodnoúci i rozbiežnoúci nalezy zgłaszaó projektantowi.
3. Prace wykoónczeniowe nalezy prowadzió zgodnie ze sztuká budowlaná.
4. Stolarz wykonuje wlasny pomiar na budowie, przed wykonaniem zabudowy

WSZYSTKIE WYMIARY
NALEZY SPRAWDZIó NA
BUDOWIE PRZED
ROZPOCZÉCIEM PRAC.

ŁAZIENKA - DETALE

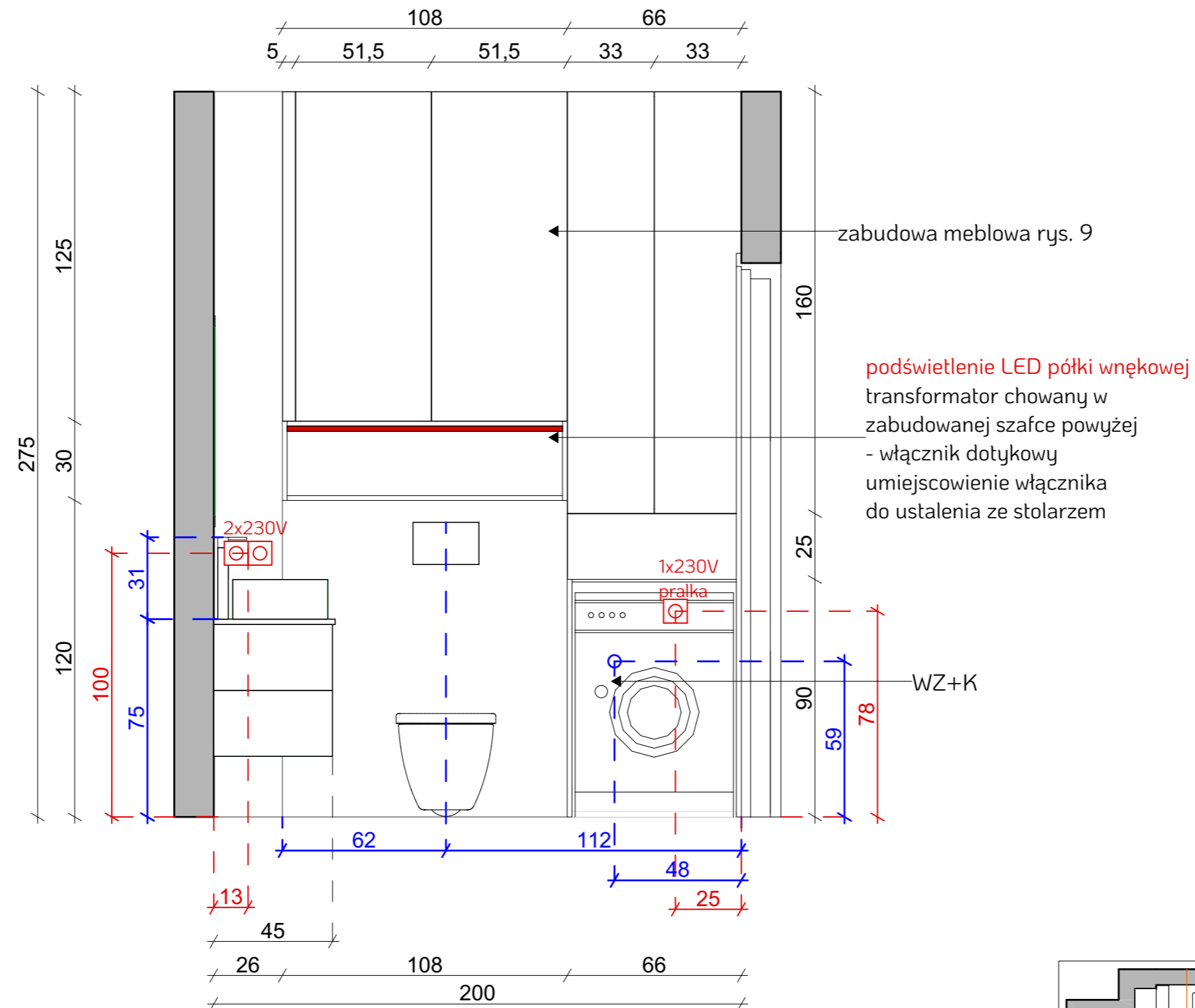
SKALA:
1:20, 1:50



4

ŁAZIENKA - DETALE

LUTUM



PROJEKTANT
Katarzyna Dziedzic-Pieniążek
Na Uboczu 2/34
02-791 Warszawa
NIP:9512489919

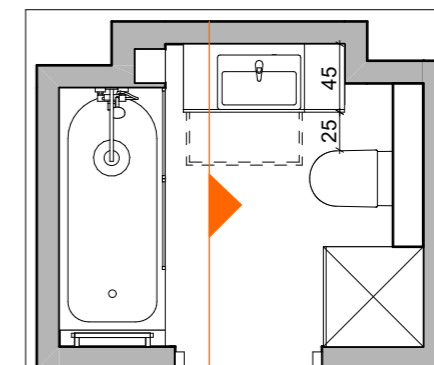
INWESTOR
Monika Piotrowska

1. Opracowanie chronione jest prawem autorskim, wszelkie prawa zastrzeżone.
2. Wszystkie niezgodności i rozbieżności należy zgłaszać projektantowi.
3. Prace wykończeniowe należy prowadzić zgodnie ze sztuką budowlaną.
4. Stolarz wykonuje własny pomiar na budowie, przed wykonaniem zabudowy

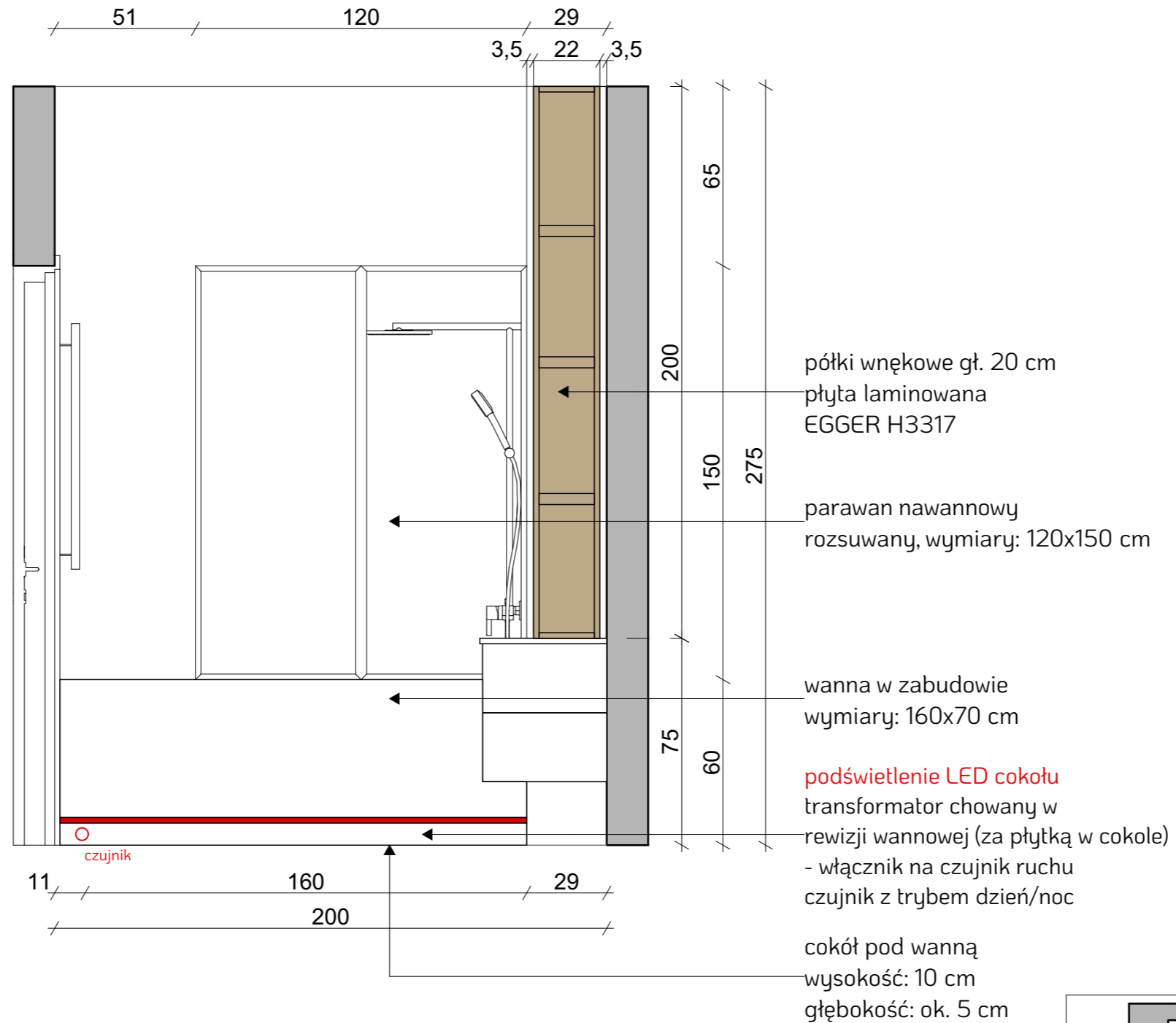
WSZYSTKIE WYMIARY
NALEŻY SPRAWDZIĆ NA
BUDOWIE PRZED
ROZPOCZĘCIEM PRAC.

ŁAZIENKA - DETALE

SKALA:
1:50, 1:20



5



PROJEKTANT

Katarzyna Dziedzic-Pieniążek
Na Uboczu 2/34
02-791 Warszawa
NIP:9512489919

INWESTOR

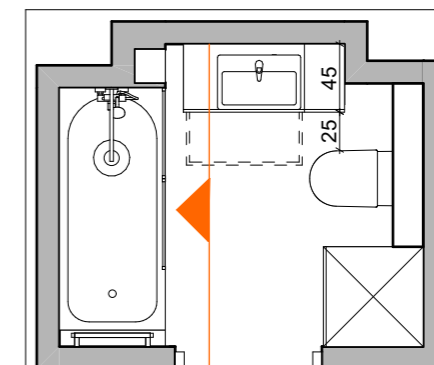
Monika Piotrowska

1. Opracowanie chronione jest prawem autorskim, wszelkie prawa zastrzeżone.
2. Wszystkie niezgodności i rozbieżności należy zgłaszać projektantowi.
3. Prace wykończeniowe należy prowadzić zgodnie ze sztuką budowlaną.
4. Stolarz wykonuje własny pomiar na budowie, przed wykonaniem zabudowy

WSZYSTKIE WYMIARY
NALEŻY SPRAWDZIĆ NA
BUDOWIE PRZED
ROZPOCZĘCIEM PRAC.

ŁAZIENKA - DETALE

SKALA:
1:50, 1:20



ŁAZIENKA - DETALE

LUTUM

PROJEKTANT

Katarzyna Dziedzic-Pieniążek
Na Uboczu 2/34
02-791 Warszawa
NIP:9512489919

INWESTOR

Monika Piotrowska

1. Opracowanie chronione jest prawem autorskim, wszelkie prawa zastrzeżone.
2. Wszystkie niezgodności i rozbieżności należy zgłaszać projektantowi.
3. Prace wykończeniowe należy prowadzić zgodnie ze sztuką budowlaną.
4. Stolarz wykonuje własny pomiar na budowie, przed wykonaniem zabudowy

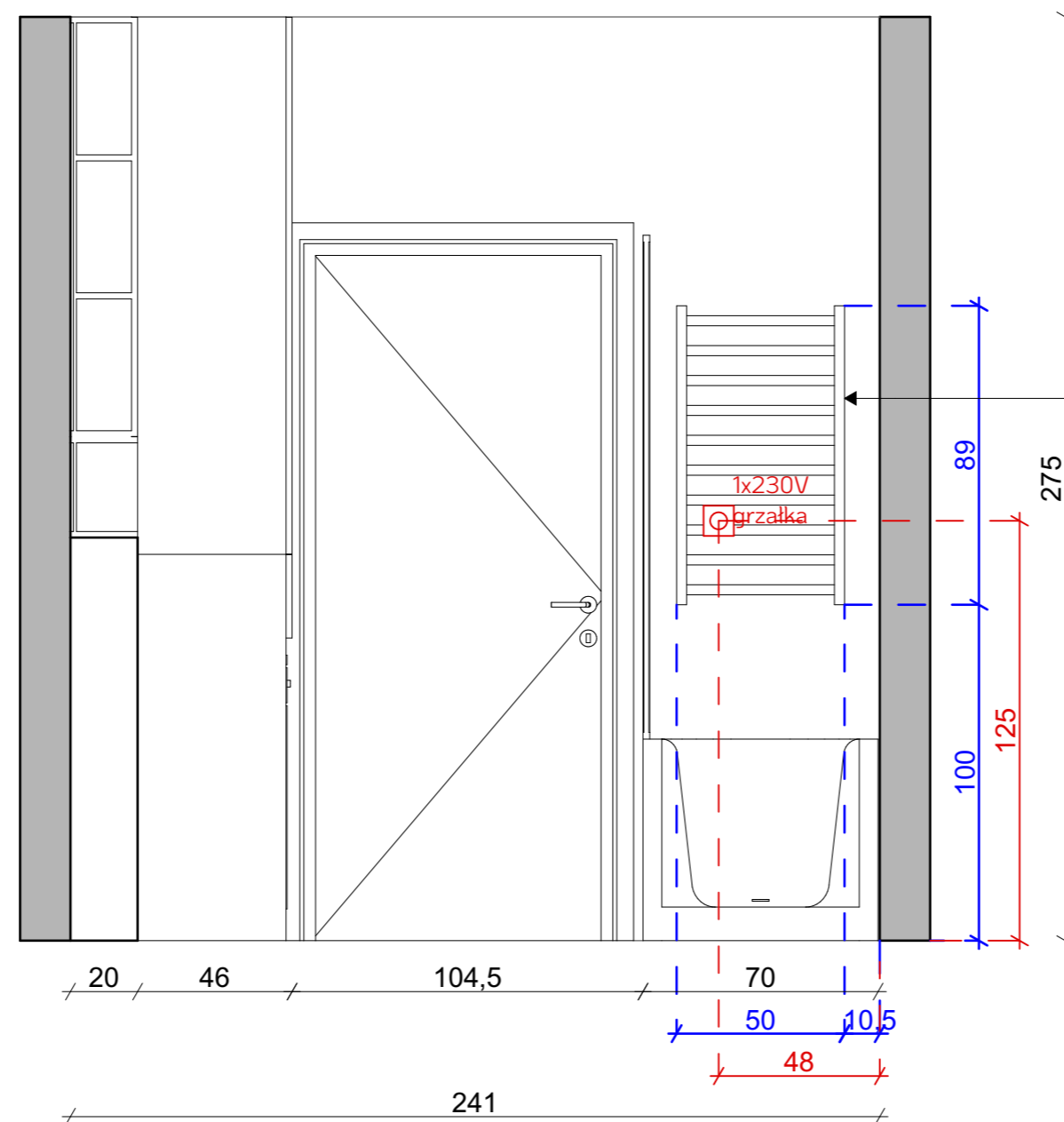
WSZYSTKIE WYMIARY
NALEŻY SPRAWDZIĆ NA
BUDOWIE PRZED
ROZPOCZĘCIEM PRAC.

ŁAZIENKA - DETALE

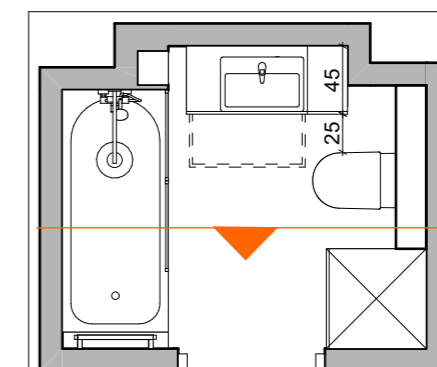
SKALA:

1:50, 1:20

7



grzejnik elektryczny
drabinkowy
wymiary: 50x98 cm



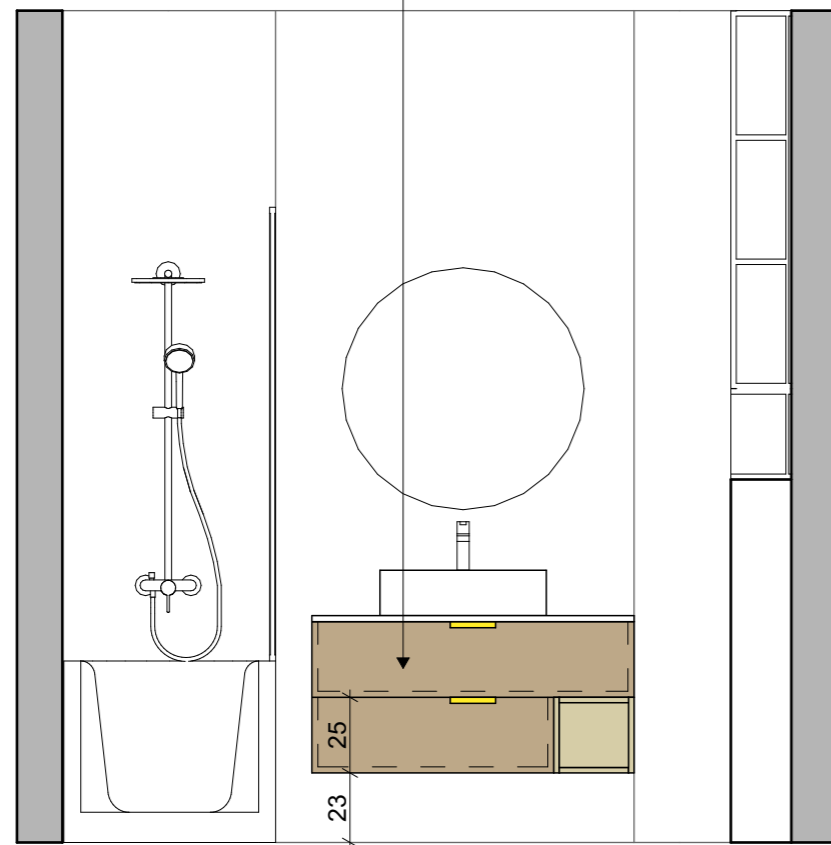
ZABUDOWA MEBLOWA

sazfka umywalkowa


2 x szuflada
 płyta laminowana EGGER H3317
 1x półeczka wnąkowa
 płyta laminowana EGGER U104 Alabaster

uchwyty: krawędziowe złote, dł. ok. 15 cm

blat: konglomerat gr. 2 cm
 Technistone Noble Vintage
 nawis od frontu ok. 1 cm



RZUT Z GÓRY



zabudowa meblowa

płyta laminowana EGGER H3317
 półka wnąkowa
 płyta laminowana EGGER U104 Alabaster

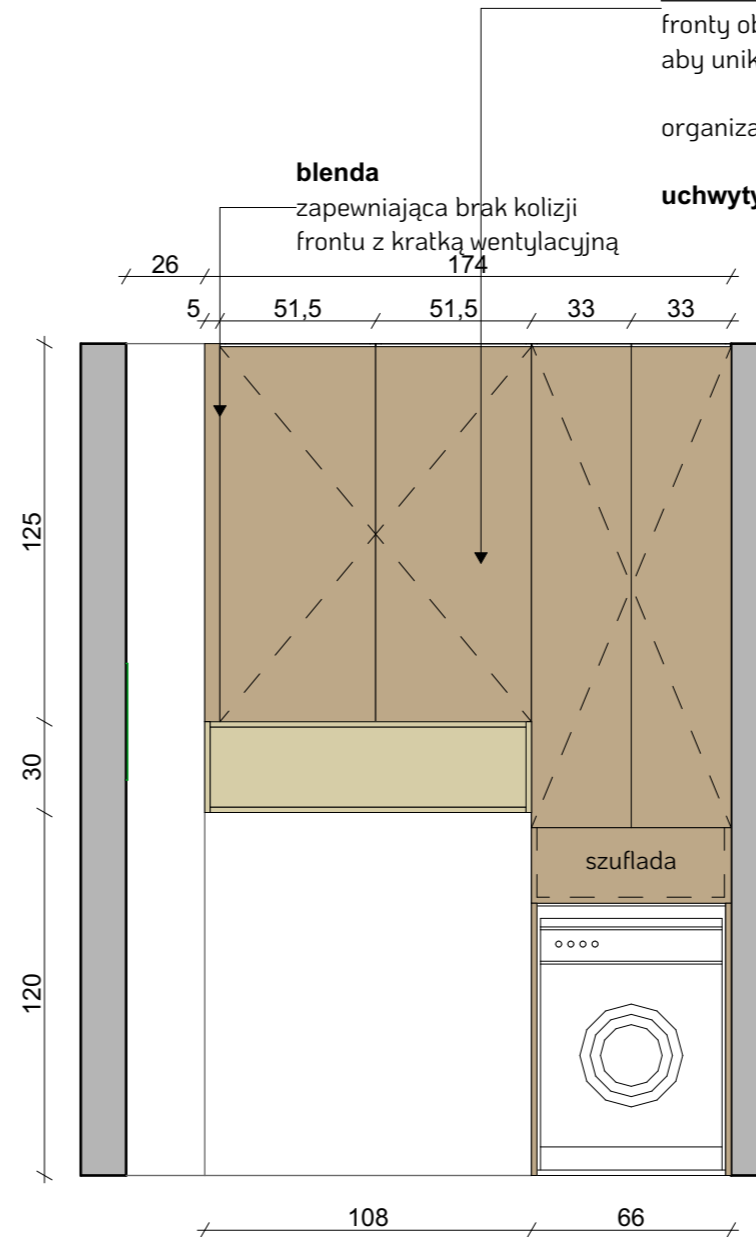
brak blendy przy suficie
 fronty obniżone o 0.5-1 cm,
 aby uniknąć kolizji z nierównościami sufitu

organizacja wewnętrzna: półki

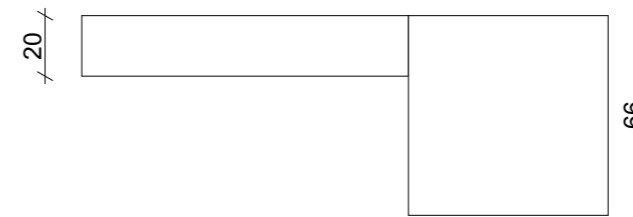
uchwyty: Tip-On

blenda

zapewniająca brak kolizji
 frontu z kratką wentylacyjną



RZUT Z GÓRY



LUTUM

PROJEKTANT

Katarzyna Dziedzic-Pieniążek
 Na Uboczu 2/34
 02-791 Warszawa
 NIP:9512489919

INWESTOR

Monika Piotrowska

1. Opracowanie chronione jest prawem autorskim, wszelkie prawa zastrzeżone.
2. Wszystkie niezgodności i rozbieżności należy zgłaszać projektantowi.
3. Prace wykończeniowe należy prowadzić zgodnie ze sztuką budowlaną.
4. Stolarz wykonuje własny pomiar na budowie, przed wykonaniem zabudowy

WSZYSTKIE WYMIARY
 NALEŻY SPRAWDZIĆ NA
 BUDOWIE PRZED
 ROZPOCZĘCIEM PRAC.

ZABUDOWA MEBLOWA

SKALA:

1:25

8

PROJEKTANT

Katarzyna Dziedzic-Pieniążek
Na Uboczu 2/34
02-791 Warszawa
NIP:9512489919

INWESTOR

Monika Piotrowska

1. Opracowanie chronione jest prawem autorskim, wszelkie prawa zastrzeżone.
2. Wszystkie niezgodności i rozbieżności należy zgłaszać projektantowi.
3. Prace wykończeniowe należy prowadzić zgodnie ze sztuką budowlaną.
4. Stolarz wykonuje własny pomiar na budowie, przed wykonaniem zabudowy

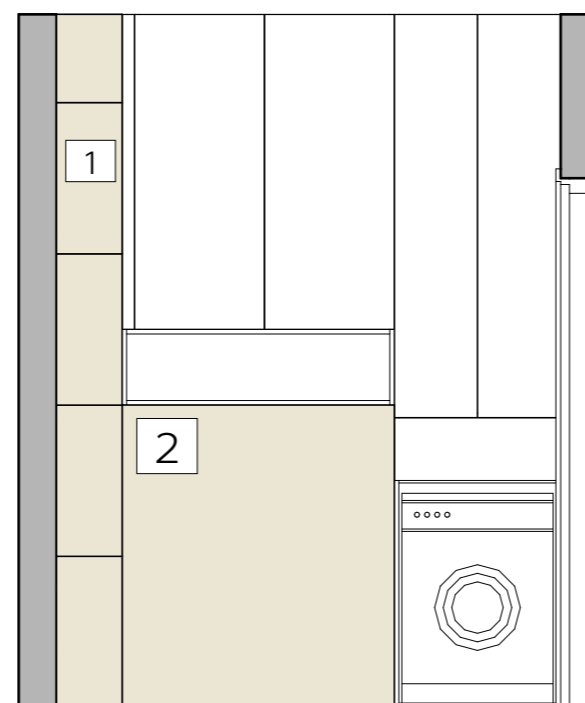
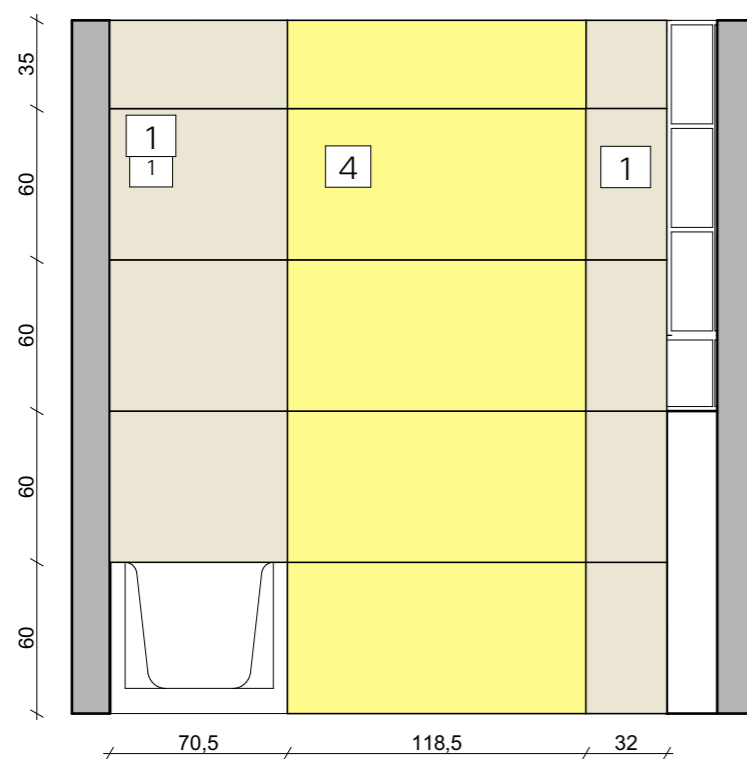
WSZYSTKIE WYMIARY
NALEŻY SPRAWDZIĆ NA
BUDOWIE PRZED
ROZPOCZĘCIEM PRAC.

PŁYTKI

SKALA:

1:30

9



1 Tubądzin Massa
wymiar: 60x120 cm
ILOŚĆ: 28 szt. = 20.02 m²

2 Tubądzin Massa
wymiar: 120x120 cm
ILOŚĆ: 2 szt. = 2.88 m²

3 Tubądzin Massa
wymiar: 80x80 cm
ILOŚĆ: 8 szt. = 5.08 m²

4 Domino Fino Beige STR
wymiar: 60x120 cm
ILOŚĆ: 6 szt. = 4.29 m²

